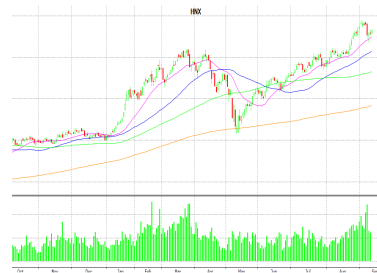


STOCK EXCHANGE REVIEW

	HOSE	HNX
Close	631.31	89.49
Change (%)	0.56	1.19
Volume	142.042.140	86.506.091
Value (billion VND)	2.413	1.229
Gainers	151	130
Losers	66	73
Unchanged	71	70
Put-thru (Volume)	2.045.145	2.167.861
Put-thru (Value)	81.2 bn	62.09 bn

HOSE Daily



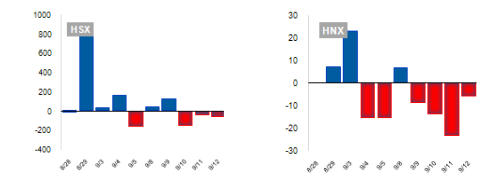
HNX Daily



Sector breakdown	
VNINDEX	% Price change 5 day
Oil & Gas	-2.49
Basic Materials	0.28
Industrials	-1.5
Consumer Goods	-1.34
Health Care	-1.22
Consumer Services	-0.18
Telecommunications	-2.63
Utilities	-0.15
Financials	-1.9
Technology	1.33

Top active stocks		
HOSE	Volume (shr)	1 Week Return %
FLC	85.385.670	2.5
ITA	59.342.970	-1.1
SAM	32.592.770	4.1
SSI	24.651.700	0.3
HQC	21.177.380	1.2
HNX	Volume (shr)	1 Week Return %
PVX	5.999.763	1.1
SHB	3.469.915	0.4
KLF	2.949.416	-1.3
SCR	2.618.229	-0.3
PVS	2.612.983	2.3

Foreign Trading HSX - HNX (VND Billion)



Foreign Trading (VND Billion)

	HOSE	HNX
Buying	1.346	117
Selling	1.418	162
Net	-72	-45

Top 5 Net Inflow (million VND)

HOSE		HNX	
Ticker	Net	Ticker	Net
PVD	107.7	SHB	12.5
VCB	46	KLS	12.3
MWG	32.7	VCG	3.5
STB	29.9	NTP	3.1
DRC	26.7	SDT	2.5

Top 5 Net Outflow (million VND)

HOSE		HNX	
Ticker	Net	Ticker	Net
KDC	-203.7	PVS	-55.1
SSI	-75.2	PVC	-16.9
KBC	-60.7	LAS	-3.3
ITA	-39	PGS	-3
PET	-29	AAA	-2.8

Top 5 Gainers & Losers

HOSE			
Gainers	%	Losers	%
HAI	30.5	SBC	-16.7
PXI	27.8	TCR	-16.4
PXT	26.5	TMT	-14.2
STT	26.2	KAC	-12.2
MDG	25	VNL	-10.9
HNX			
Gainers	%	Losers	%
KSD	27	NHA	-24.2
BXH	23.4	SSG	-18.9
MCF	20.1	SMT	-17.2
TET	20	L18	-14.1
VAT	19.8	ECI	-13.9

Sau 3 tuần tăng điểm liên tiếp với diễn biến giao dịch tích cực, thị trường đã có tuần điều chỉnh giảm kỹ thuật đầu tiên khi VN-INDEX chạm kháng cự tại đường kênh trên. Tuy nhiên, xu hướng giao dịch vẫn tiếp tục duy trì trạng thái lạc quan với lực cầu chặn mua giá thấp dồi dào và VN-INDEX tiếp tục nằm trong kênh tăng giá thiết lập từ tháng 5/2014. Kết thúc tuần này, VN-INDEX sừng ở mức 632.5 điểm giảm 6,15 điểm(-1%) so với tuần trước KLGD trung bình trong tuần qua đạt 159 triệu đơn vị tăng 69% so với mức trung bình của tuần trước.

Mặc dù xuất hiện một phiên điều chỉnh khá mạnh diễn ra vào phiên 9/9 khi VN-INDEX giảm -12,93 điểm(-2,02%) với áp lực chốt lời diễn ra mạnh mẽ diễn ra đồng loạt tại hầu hết các mã cổ phiếu tuy nhiên diễn biến chung vẫn cho thấy tín hiệu tích cực. Lực cầu giá thấp duy trì rất tốt, hấp thụ gần như trọn vẹn lượng cung chốt lời với thanh khoản bùng nổ với GTGD khớp lệnh toàn thị trường lên tới trên 5.600 tỷ. Trong đó, phần lớn lượng cung là từ hoạt động chốt lời sớm và hạ bớt đòn bẩy tài chính xuất hiện tại một thời điểm khiến lượng cung đột ngột tăng mạnh.

Về phân lớp ngành cổ phiếu, nhóm cổ phiếu bị chốt lời mạnh trong tuần vừa qua chủ yếu là nhóm cổ phiếu Dầu khí, Tài chính và Công nghiệp, Hàng tiêu dùng... Tuy nhiên điểm đáng chú ý đó là nhóm cổ phiếu Dầu khí(PVS, PVC, PXS...) sau khi điều chỉnh 1 phiên đã ngay lập tức tăng giá trở lại tiếp tục vượt qua đỉnh cũ gần nhất cho thấy tín hiệu tích cực. Ngắn hạn, đây vẫn là dòng cổ phiếu mang tính dẫn dắt dòng tiền và xu hướng thị trường cùng với lượng tiền mới giải ngân mạnh trong đợt điều chỉnh tuần vừa qua, khả năng thị trường sẽ tiếp tục trong xu hướng tăng trong tuần tới.

Về thanh khoản, giao dịch toàn thị trường trong tuần qua mức cao nhất 5.600 tỷ tại phiên điều chỉnh cho thấy lượng margin đã hạ khá mạnh tại các CTCK sau khi tăng khá sau nhịp tăng trong 3 tuần trở lại. Trong đó thanh khoản tiếp tục duy trì ổn định ở mức cao sau các phiên điều chỉnh cho thấy dòng tiền tiếp tục lạc quan về xu hướng chung của thị trường.

Tuần tới sẽ tiếp tục tích cực, thị trường khả năng sẽ tiếp tục tăng lên các mốc điểm cao hơn thì áp lực chốt lời mới thực sự là đáng kể. Trong đó ngưỡng 650 +/- và 674 +/- là một trong hai ngưỡng cản mạnh của thị trường trong vòng 3 tháng tới.

Chiến lược giao dịch trong giai đoạn này, NĐT có thể xem xét tiếp tục mua và nắm giữ những cổ phiếu mạnh hơn thị trường thuộc các nhóm ngành như Dầu khí, Dệt may, thủy sản, VLXD, BDS... có thanh khoản cao, có dòng tiền tham gia mạnh với khả năng sẽ tăng nhanh hơn Index trong giai đoạn này.

VN-INDEX

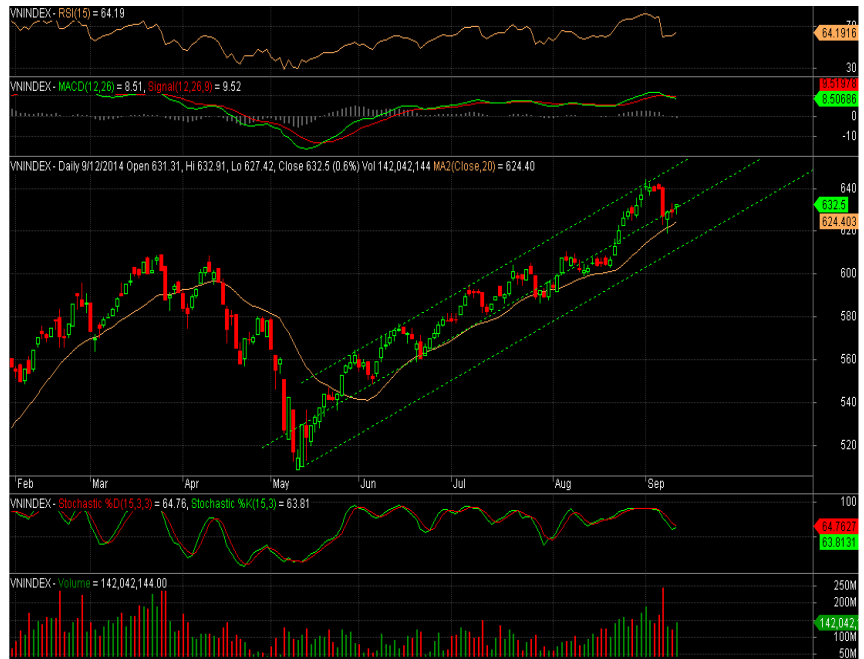
Sau nhịp điều chỉnh nhẹ trong tuần qua, VN-INDEX chạm hỗ trợ MA20 ngày tại vùng 624 điểm và hồi phục trở lại. Kết thúc phiên 12/9/2014 tại 632.5 điểm với KLGD trung bình tuần đạt 80 triệu đơn vị tiếp tục tăng 22% so với bình quân 1 tháng trở lại đây

VN-INDEX tiếp tục nằm trong kênh tăng giá và hướng tới các vùng kháng cự cao hơn tại 649 điểm và 662 điểm.

MACD: Có tín hiệu cắt đường signal từ trên xuống thể hiện diễn biến điều chỉnh trong những phiên gần đây

Stoch Osc: Đường %K tiệm cận đường %D theo hướng từ dưới lên

MFI: Đi ngang quanh vùng 69.56.



Long term	Middle term	Short term	
Bull	Bull	Bull	
Resistance 1	Resistance 2	Support 1	Support 2
675	650	624	610

HNX-INDEX

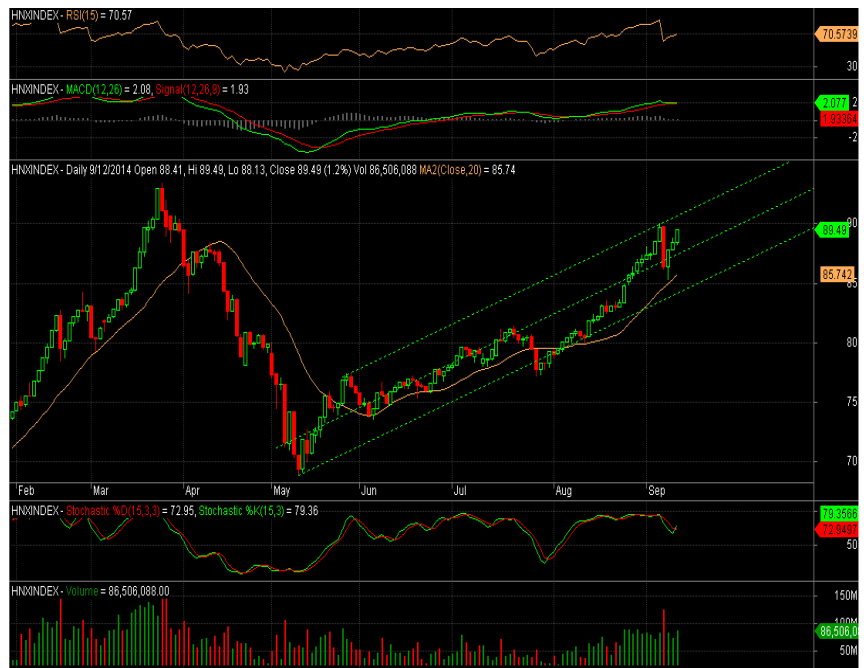
Sau phiên điều chỉnh giảm mạnh ngày 9/9, HNX-Index chạm MA20 và hồi phục tăng trở lại.

Ngắn hạn, HNX-INDEX vẫn tiếp tục nằm trong kênh tăng và khả năng kiểm nghiệm lại đỉnh cũ 90.17 và 93.89 trong thời gian tới.

MACD: Tiếp tục xu hướng tăng

MFI: tăng trở lại lên vùng 75.

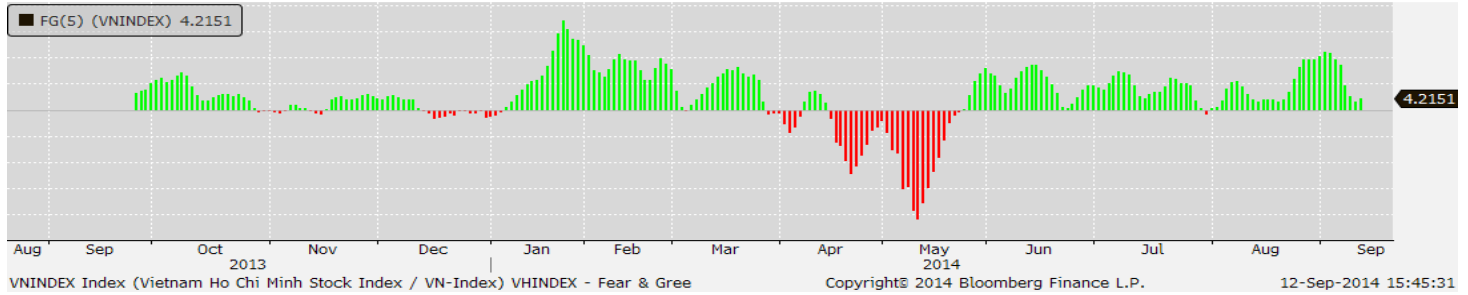
Stoch Osc: Đường %K hồi phục trở lại cắt đường %D từ dưới lên.



Long term	Middle term	Short term	
Bull	Bull	Sideway	
Resistance 1	Resistance 2	Support 1	Support 2
93.49	90.17	85.43	81.46

MARKET INDICES & STATISTIC

HOSE Fear and Greed(F&G):

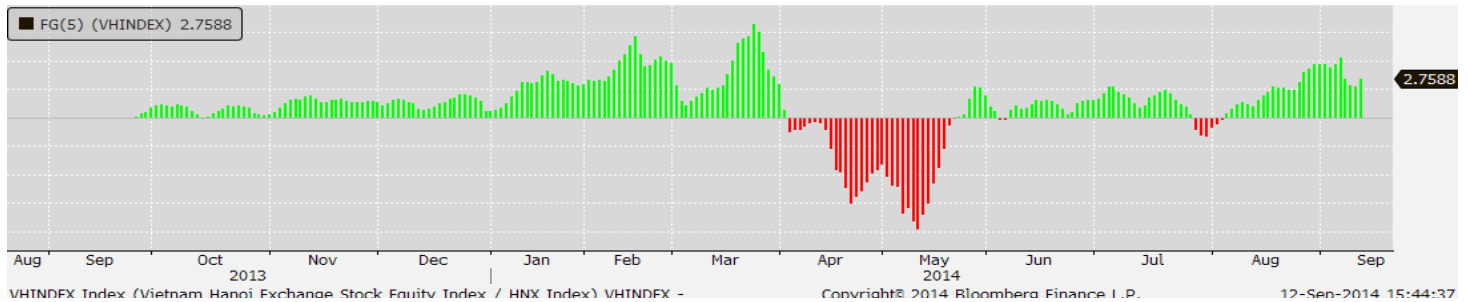


Comment:

Chỉ báo F&G là chỉ báo động lượng được dựa trên Average True Range (daily high/low range, adjusted for gaps) để đo lường tỷ số sức mạnh mua, sức mạnh bán cho phép biết được các dấu hiệu Bull hay Bear trong một khoảng thời gian.

Trong đó, F&G của VN-INDEX mặc dù giảm mạnh trong những phiên thị trường điều chỉnh gần đây nhưng vẫn nằm trong chu kỳ dương và đang hồi phục nhẹ trở lại trong phiên cuối tuần cho thấy thị trường vẫn trong xu hướng Bull.

HNX Fear and Greed:



Comment:

Chỉ báo F&G của HNX-INDEX có tín hiệu điều chỉnh giảm nhẹ và tiếp tục hồi phục tăng trở lại trong phiên cuối tuần cho thấy xu hướng tăng của thị trường khả năng sẽ tiếp diễn trong ngắn hạn.

Hose Advance – Decline:



Comment:

_HOSE: A-D tiếp tục trong xu hướng tăng cùng với diễn biến tăng của chỉ số Vn-INDEX cho thấy xu hướng tăng của thị trường vẫn được củng cố.

_HNX: A-D tiếp tục tăng trong những phiên gần đây cùng với việc HNX-INDEX trải qua 4 phiên tăng mạnh liên tiếp đang củng cố cho xu hướng tăng của HNX-INDEX trong những phiên tới.

HNX Advance – Decline:



ĐÁNH GIÁ NHANH MỘT SỐ CỔ PHIẾU ĐÁNG CHÚ Ý

CSM: Công ty Cổ phần Công nghiệp Cao su Miền Nam (HOSE)

- Kết quả kinh doanh của CSM trong 6 tháng đầu năm 2014 có sự sụt giảm nhẹ so với cùng kỳ. Theo đó, doanh thu đạt 1474 tỷ VNĐ sụt hơn 4% so với cùng kỳ. Lợi nhuận trước thuế đạt 217 tỷ VNĐ giảm 3% so với cùng kỳ.
- Giá bán sản phẩm lốp mảnh chéo giảm 7% là nguyên nhân chính khiến doanh thu sụt giảm mặc dù mức tiêu thụ tăng 2%. Áp lực cạnh tranh khiến CSM phải giảm giá bán, tăng chiết khấu cho các đơn vị phân phối khiến biên lợi nhuận giảm mặc dù giá cao su thiên nhiên giảm mạnh 22% so với cùng kỳ.
- Nhà máy lốp radial của CSM dự kiến đi vào hoạt động trong hai quý cuối năm 2014. Đối Công ty dự kiến sẽ tiêu thụ khoảng 62.000 chiếc lốp radial với giá bán bình quân khoảng 5,5 triệu đồng/lốp trong năm nay. Khi sản phẩm lốp radial được tung ra thị trường, CSM sẽ phải chịu thêm nhiều chi phí trong như chi phí quảng cáo, chi phí xây dựng kênh phân phối. Thêm vào đó, nhà máy mới đi vào hoạt động sẽ khiến chi phí khấu hao và chi phí lãi vay của Công ty tăng lên trong các tháng cuối năm. Mức tiêu thụ dự kiến của sản phẩm này chưa cao do đó chưa thể đem lại hiệu quả lợi nhuận cho Công ty.
- CSM đã hoàn tất thoái vốn tại Tân Thuận Việt với số lượng cổ phiếu chuyển nhượng 4 triệu đơn vị, giá chuyển nhượng 46,3 tỷ đồng.

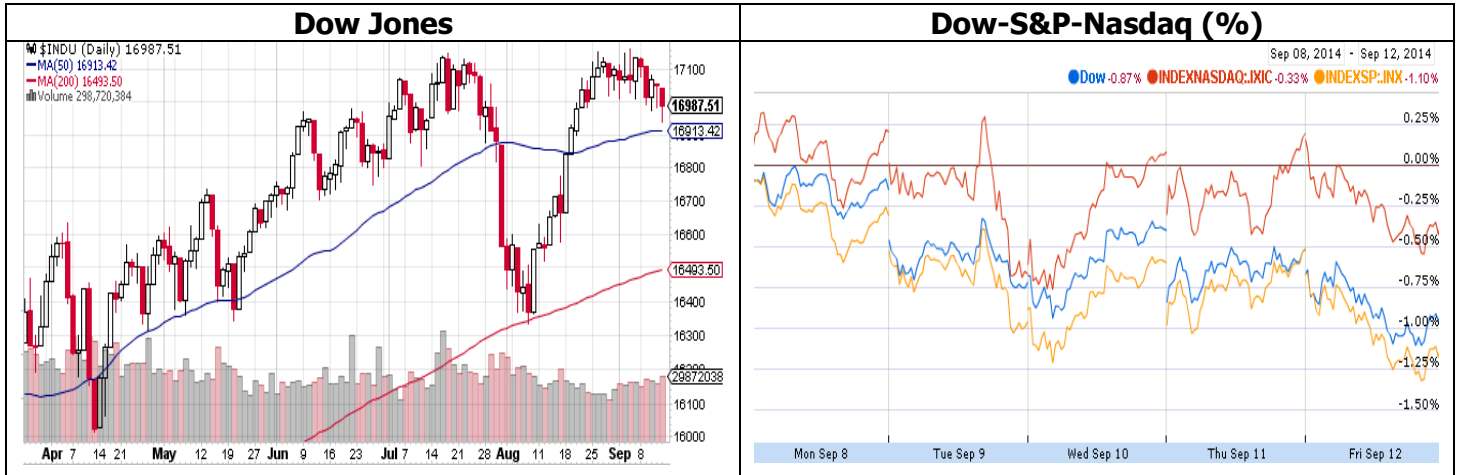
SHP: Công ty cổ phần Thủy điện Miền Nam (HOSE)

- SHP sở hữu ba nhà máy thủy điện nhỏ và vừa là nhà máy Đa Siat (13 MW), nhà máy Đa Dâng 2 (34 MW) và nhà máy Đa Mbri (75 MW). Hai nhà máy Đa Siat và Đa Dâng 2 đã đi vào hoạt động vào năm 2010. Nhà máy Đa Mbri mới vận hành tổ máy 1 vào cuối năm 2013 và tổ máy 2 vào tháng 5 /2014.
- Nhà máy ĐaMbri có công suất lớn, với hồ chứa có dung tích 54 triệu m³, sẽ giúp SHP ổn định sản lượng trong mùa khô và tăng hiệu quả sản xuất về quy mô. Nhà máy được hưởng thuế suất thấp trong 15 năm đầu (từ 0-5%).
- Các nhà máy của SHP đều đang vận hành khá hiệu quả. Trong 7 tháng đầu năm 2014, sản lượng điện của 3 nhà máy đạt mức 301.4 triệu KWh điện. Trong đó sản lượng nhà máy Đa Mbri đạt 165 triệu KWh. Sản lượng điện dự kiến của SHP trong các tháng cuối năm dự kiến sẽ tiếp tục tăng so với các tháng đầu năm khi mùa mưa còn kéo dài đến hết tháng 10. Chúng tôi dự kiến sản lượng điện của SHP đạt khoảng 600 KWh trong năm 2014.
- Trong các tháng cuối năm, chi phí lãi vay và chi phí khấu hao của SHP dự kiến sẽ tăng lên do tổ máy số 2 của nhà máy Đa Mbri đi vào vận hành. Tuy nhiên do sản lượng của Công ty dự kiến khả quan nên lợi nhuận dự kiến sẽ tăng khá. Chúng tôi dự phóng Công ty sẽ đạt mức doanh thu khoảng 520 tỷ VNĐ và lợi nhuận sau thuế khoảng 160 tỷ trong năm 2014.

HT1: Công ty Cổ phần Xi Măng Hà Tiên 1 (HOSE)

- HT1 Là đơn vị hàng đầu trong lĩnh vực sản xuất xi măng và clinker ở Việt Nam. Hiện nay, HT1 đang vận hành 2 nhà máy và 4 trạm nghiền với tổng công suất thiết kế khoảng 7.300.000 tấn xi măng/năm. Các nhà máy của HT1 có vị trí thuận lợi cho việc vận chuyển đến các thị trường tiêu thụ chủ yếu ở miền nam đặc biệt là Thành Phố Hồ Chí Minh và Đồng Nai, khu vực chiếm 65% tổng lượng xi măng bán ra của HT1.
- Doanh thu 6 tháng đầu năm tiếp tục ghi nhận sự tăng trưởng khoảng 9.4% so với cùng kì năm trước. Với sự phục hồi từng bước của nền kinh tế Việt Nam nói chung và ngành bất động sản nói riêng, nhu cầu tiêu thụ xi măng được mong đợi sẽ tăng mạnh từ cuối năm 2014.
- Doanh thu của HT1 được kỳ vọng sẽ tiếp tục tăng trưởng tích cực nhờ sự phục hồi của nền kinh tế. Hiện tại, HT1 đang vận hành khoảng 70% công suất thiết kế do đó Công ty vẫn còn nhiều dư địa để tăng trưởng sản lượng mà không phải đầu tư thêm.
- Sau khi phát hành 120 triệu cổ phiếu để trả 1,200 tỷ nợ cho Tổng công ty công nghiệp Xi Măng Việt Nam (Vicem) vào cuối 2013, HT1 đã giảm được một phần đáng kể gánh nặng lãi vay. Do vậy, lợi nhuận sau thuế 6 tháng đầu năm 2014 đạt 13.2 tỷ tăng mạnh so với cùng kỳ.
- Tuy vậy, lợi nhuận của HT1 vẫn ở mức khá thấp so với quy mô vốn của Công ty do gánh nặng lãi vay và chi phí bán hàng và quản lý còn khá lớn. Thêm vào đó, 42% các khoản nợ dài hạn của Công ty hiện nay được vay bằng đồng EURO nên rủi ro biến động tỷ giá EURO/VND của HT1 là khá cao.

THÔNG TIN KINH TẾ CHỨNG KHOÁN THẾ GIỚI TRONG TUẦN



- S&P 500 và Dow Jones ghi nhận tuần giảm đầu tiên trong hơn 1 tháng trước đồn đoán Fed sẽ tăng lãi suất sớm hơn dự kiến do doanh số bán lẻ tăng mạnh. Kết thúc phiên thứ 6, S&P 500 giảm 0,6% xuống 1.985,54 trong khi Dow Jones giảm 0,4% xuống 16.987,51 điểm.
- Theo số liệu của Bộ Tài chính Mỹ, thâm hụt ngân sách giảm 22% trong 11 tháng đầu năm tài chính 2014. Đây là bằng chứng cho thấy, kinh tế Mỹ phục hồi rất mạnh mẽ trong 12 tháng qua với doanh thu ngân sách bắt ngờ tăng mạnh.
- Theo số liệu vừa được Bộ Lao động Mỹ công bố hôm 11/9, số đơn xin trợ cấp thất nghiệp mới tăng 11.000 đơn lên 315.000 đơn trong tuần kết thúc vào ngày 6/9. Đây là mức cao nhất kể từ tháng 6, tuy nhiên vẫn ngang bằng với mức thấp từ trước khủng hoảng năm 2008.
- Theo số liệu vừa được Văn phòng Thống kê Liên bang của Đức công bố, thặng dư thương mại của nền kinh tế nước này đạt mức cao kỷ lục 22,2 tỷ euro trong tháng 7, nhờ kim ngạch xuất khẩu tăng mạnh và kim ngạch nhập khẩu giảm.
- IEA đã hạ dự báo nhu cầu dầu thô toàn cầu năm 2015 xuống 93,8 triệu thùng/ngày, chủ yếu do nhu cầu của Trung Quốc và châu Âu suy yếu.
- Quý II, kinh tế Nhật Bản giảm 7,1% so với cùng kỳ năm ngoái. Trước đó, số liệu sơ bộ của Nội các cho thấy, GDP quý II của Nhật Bản chỉ giảm 6,8% hàng năm.
- Hôm 9/9, Ngân hàng Thế giới (WB) đã "bật đèn xanh" cho quốc gia đang lâm vào tình trạng khó khăn tài chính - Argentina nhận gói hỗ trợ cho vay 5,3 tỷ USD.
- Theo tờ People's Daily của Trung Quốc, ngân hàng Evergrowing Bank vừa bị vỡ nợ 4 tỷ nhân dân tệ trên các công cụ huy động vốn ngoại bang.
- Phá vỡ kỷ lục đạt được trong tháng 7, thặng dư thương mại của Trung Quốc trong tháng 8 đạt 49,83 tỷ USD - mức cao nhất trong lịch sử. sẽ bắt đầu thực hiện mua các khoản vay và trái phiếu có đảm bảo trong tháng tới để nới lỏng cho vay tại khu vực đồng tiền chung châu Âu.

THÔNG TIN KINH TẾ CHỨNG KHOÁN VIỆT NAM TRONG TUẦN

Điểm tin kinh tế trong nước

- Liên Bộ yêu cầu các doanh nghiệp kinh doanh xăng dầu đầu mỗi giảm giá xăng 30 đồng/lit từ 18h chiều ngày 9/9.
- Văn phòng Chính phủ cho biết: Kim ngạch trao đổi hàng hóa 7 tháng đầu năm nay giữa Việt Nam và Nga đạt 1,52 tỷ USD, giảm 1% so với cùng kỳ năm 2013.
- Báo cáo tình hình kinh tế 8 tháng đầu năm của Ủy ban giám sát tài chính Quốc gia (UBGSTCQ) nhận định: Nếu không hỗ trợ tổng cầu, tăng trưởng năm 2014 chỉ 5,6-5,7%.
- Báo cáo kết quả khảo sát của Phòng Thương mại Hoa Kỳ tại Singapore - Amcham cho thấy Việt Nam xếp thứ 2 trong Asean về độ hấp dẫn đối với doanh nghiệp Hoa Kỳ.
- Theo Bloomberg, Fitch Ratings có thể nâng xếp Việt Nam trong thời gian sắp tới do nền kinh tế có nhiều dấu hiệu hồi phục, củng cố thêm cho mức thấp kỷ lục của lợi suất trái phiếu chính phủ kỳ hạn 5 năm.
- Khối lượng xuất khẩu gạo 8 tháng đầu năm 2014 ước đạt 4,44 triệu tấn tương đương 2,01 tỷ USD, giảm 9% về khối lượng và 5,3% về giá trị so với cùng kỳ năm 2013.
- Theo kết quả điều tra của Bloomberg, tồn trữ cà phê Việt Nam thấp nhất kể từ 2011. Giá cà phê robusta kỳ hạn trên thị trường London đã tăng 23% trong năm nay do đồn đoán tiêu thụ sẽ vượt cung trên phạm vi toàn cầu.
- VAMA vừa công bố báo cáo cho thấy trong tháng 8 doanh số bán hàng của toàn thị trường tuy giảm 0,4% so với tháng 7/2014 nhưng tăng 59% so với cùng kỳ 2013.

Điểm tin kinh doanh nghiệp niêm yết

- VCF: Công ty Cổ phần VinaCafé Biên Hòa (Vinacafe - FPT: Công ty Hệ thống Thông tin FPT (FPT IS) công bố trúng thầu dự án trị giá 6.6 triệu USD "Cung cấp và triển khai hệ thống quản lý thuế thu nhập tích hợp cho cơ quan Thuế Bangladesh". Dự án sau khi triển khai sẽ phục vụ 1.200 cán bộ thuế, 3 triệu người nộp thuế tại cơ quan thuế trung ương và khoảng 650 cơ quan thuế địa phương của Bangladesh.
- VNE: Tổng công ty Cổ phần Xây dựng điện Việt Nam (VNE) công bố báo cáo bán niên hợp nhất soát xét 2014. Kết quả 6 tháng đầu năm công ty lỗ ròng (phần dành cho cổ đông công ty mẹ) 48 tỷ đồng, giảm
- SEC: Đại hội đồng cổ đông CTCP Mía đường Nhiệt điện Gia Lai (SEC) đã thống nhất thông qua phương án sáp nhập giữa SEC với CTCP Mía Đường Thành Thành Công Tây Ninh (SBT). Sau sáp nhập, SEC sẽ trở thành công ty con 100% vốn của SBT.
- AVF: Sở giao dịch chứng khoán Tp.HCM vừa có công văn nhắc nhở Công ty cổ phần Việt An về việc chậm công bố thông tin báo cáo tài chính. Đến nay, sau 4 lần nhắc nhở, AVF vẫn chưa công bố báo cáo tài chính quý 2/2014.
- FCM: Theo thông tin từ FCM, công ty vừa ký hợp đồng cung cấp cọc cho dự án Nhiệt điện Thái Bình 1 trị giá gần 300 tỷ đồng. Ngoài ra, FCM đã hoàn tất việc nâng tỷ lệ sở hữu tại Nhà máy FECON Nghi Sơn từ 15% lên 51,5%.

CỔ PHIẾU CÓ TÍN HIỆU MUA THEO PHÂN TÍCH KỸ THUẬT

STT	MCK	Tên công ty	Giá	EPS	PE	Bookvalue	VOL 20
1	ACL	Thủy sản CL An Giang	12.8	1,040	12.31	15,064	39,018
2	ANV	Thủy sản Nam Việt	11.1	160	69.35	20,022	135,953
3	ASP	Dầu khí An Pha	8.5	579	14.67	11,218	349,928
4	AVF	Thủy sản Việt An	5.1	144	35.38	15,996	1,622,825
5	CMX	Chế biến Thủy sản Cà Mau	8.0	400	20.00	2,748	363,245
6	DHA	Hóa An	12.4	895	13.86	20,101	90,333
7	HVG	Thủy sản Hùng Vương	30.3	1,100	27.54	17,926	1,332,421
8	IDI	Đầu tư và PT Đa Quốc Gia	13.7	1,651	8.30	13,949	1,130,915
9	KHB	Khoáng sản Hòa Bình	5.5	(298)	(18.48)	14,939	188,445
10	KSD	XK Đông Nam Á Haminco	7.1	306	23.20	6,711	463,354
11	LAF	Chế biến Hàng XK Long An	15.8	1,562	10.12	7,947	294,036
12	MDG	Xây dựng Miền Đông	7.5	180	41.62	16,524	162,816
13	PDR	BĐS Phát Đạt	13.9	21	660.79	10,965	184,181
14	PFL	Dầu khí Đông Đô	4.1	(1,895)	(2.16)	7,948	538,197
15	PHH	Hồng Hà Việt Nam	7.8	104	75.30	13,768	134,940
16	PV2	Đầu tư và Phát triển PVI	4.1	(2,606)	(1.57)	6,615	739,808
17	PVC	Dung dịch Khoan Dầu khí	37.9	3,430	11.05	17,826	2,044,430
18	PVL	PVPOWER LAND	4.8	(557)	(8.61)	9,667	1,902,544
19	PVV	Xây dựng Vinaconex - PVC	3.5	(2,704)	(1.29)	5,879	370,395
20	PXA	ĐT&TM Dầu khí Nghệ An	4.6	(1,045)	(4.40)	3,123	285,936
21	PXI	XL CN và dân dụng Dầu khí	10.1	786	12.85	10,600	595,719
22	SDP	Đầu tư và Thương mại Sông Đà	7.4	446	16.58	13,733	72,708
23	SHN	Đầu tư Tổng hợp Hà Nội	4.9	1,661	2.95	2,940	1,159,506
24	TS4	Thủy sản số 4	13.8	2,364	5.84	17,545	179,570

Tuyên bố miễn trách nhiệm: Bản quyền năm 2014 thuộc về Công ty CP Chứng khoán MB (MBS). Những thông tin sử dụng trong báo cáo được thu thập từ những nguồn đáng tin cậy và MBS không chịu trách nhiệm về tính chính xác của chúng. Quan điểm thể hiện trong báo cáo này là của (các) tác giả và không nhất thiết liên hệ với quan điểm chính thức của MBS. Không một thông tin cũng như ý kiến nào được viết ra nhằm mục đích quảng cáo hay khuyến nghị mua/bán bất kỳ chứng khoán nào. Báo cáo này không được phép sao chép, tái bản bởi bất kỳ cá nhân hoặc tổ chức nào khi chưa được phép của MBS.

CÔNG TY CỔ PHẦN CHỨNG KHOÁN MB (MBS)

Được thành lập từ tháng 5 năm 2000 bởi Ngân hàng TMCP Quân đội (MB), Công ty CP Chứng khoán MB (MBS) là một trong 5 công ty chứng khoán đầu tiên tại Việt Nam. Sau nhiều năm không ngừng phát triển, MBS đã trở thành một trong những công ty chứng khoán hàng đầu Việt Nam cung cấp các dịch vụ bao gồm: môi giới, nghiên cứu và tư vấn đầu tư, nghiệp vụ ngân hàng đầu tư, và các nghiệp vụ thị trường vốn. Mạng lưới chi nhánh và các phòng giao dịch của MBS đã được mở rộng và hoạt động có hiệu quả tại nhiều thành phố trọng điểm như Hà Nội, TP. HCM, Hải Phòng và các vùng chiến lược khác. Khách hàng của MBS bao gồm các nhà đầu tư cá nhân và tổ chức, các tổ chức tài chính và doanh nghiệp. Là thành viên Tập đoàn MB bao gồm các công ty thành viên như: Công ty CP Quản lý Quỹ đầu tư MB (MB Capital), Công ty CP Địa ốc MB (MB Land), Công ty Quản lý nợ và Khai thác tài sản MB (AMC) và Công ty CP Việt R.E.M.A.X (Viet R.E.M), MBS có nguồn lực lớn về con người, tài chính và công nghệ để có thể cung cấp cho Khách hàng các sản phẩm và dịch vụ phù hợp mà rất ít các công ty chứng khoán khác có thể cung cấp.

MBS tự hào được nhìn nhận là:

- Công ty môi giới hàng đầu, đứng đầu thị phần môi giới từ năm 2009.
- Công ty nghiên cứu có tiếng nói trên thị trường với đội ngũ chuyên gia phân tích có kinh nghiệm, cung cấp các sản phẩm nghiên cứu về kinh tế và thị trường chứng khoán; và
- Nhà cung cấp đáng tin cậy các dịch vụ về nghiệp vụ ngân hàng đầu tư cho các công ty quy mô vừa.

MBS HỢI SỞ

Tòa nhà MB, số 3 Liễu Giai, Ba Đình, Hà Nội

ĐT: + 84 4 3726 2600 - Fax: +84 3726 2601

Webiste: www.mbs.com.vn